


## Montage Skimmer und Einlaufdüse in den Stahlmantel

1.) Wasserfüllung Stand bis unter Stanzungen für Skimmer und Einlaufdüse.



2.) Kreuzschnitt in die Innenfolie für die Einlaufdüse, danach Folienecken entfernen.



3.) Montage der Einlaufdüse – 1 x Dichtung an der Innenfolie.




4.) Weitere Dichtung an den Stahlmantel, danach Druckkorkring und Kunststoffmutter anziehen.




5.) Kreuzschnitt in die Innenfolie für Skimmer, danach Folienecken entfernen.



6.) Lippeabdichtung montieren, eine Innenseite über den Stahlmantel eine Innenseite über die Poolfolie




7.) Skimmer Hinterseite und Blende mit den Schrauben fügen und montieren.



8.) Schmutzsieb montieren.



9.) Skimmerklappe montieren.



10.) Montage der Sandfilteranlage kann erfolgen.